

# 令和4年度沼部プラン集計結果（児童用）

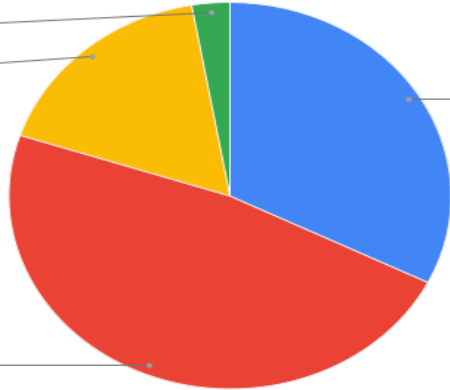
## I ぬくもりのある子ども心をこめてあいさつすることも

①「ぬまっこの木」で、友だちのよいところや自分の努力などを紹介しましたか。

×：ぜんぜんできなかった  
2.8%  
△：あまりできていない  
17.1%

◎：よくできた  
32.4%

○：だいたいできた  
47.7%

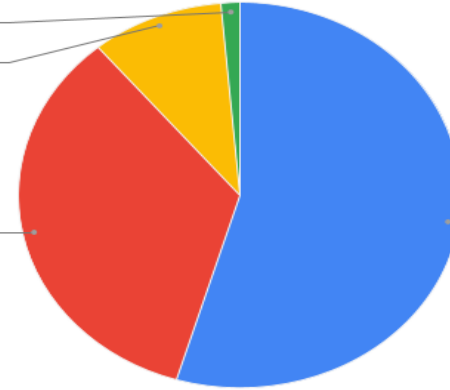


②学校では、安心して楽しくすごせましたか。

×：ぜんぜんできなかった  
1.4%  
△：あまりできていない  
9.7%

◎：よくできた  
54.6%

○：だいたいできた  
34.3%

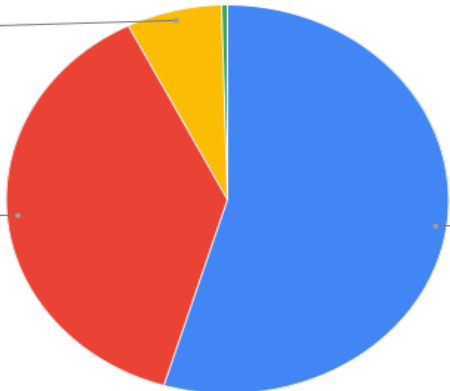


③友だちのよさをみとめ、友だちを大切にしていましたか。

△：あまりできていない  
6.9%

◎：よくできた  
54.6%

○：だいたいできた  
38.0%

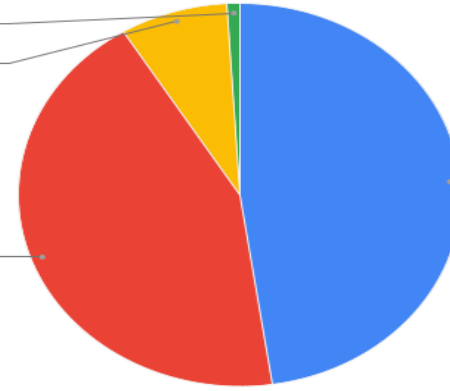


④元気にあいさつをしていましたか。

×：ぜんぜんできなかった  
0.9%  
△：あまりできていない  
7.9%

◎：よくできた  
47.7%

○：だいたいできた  
43.5%



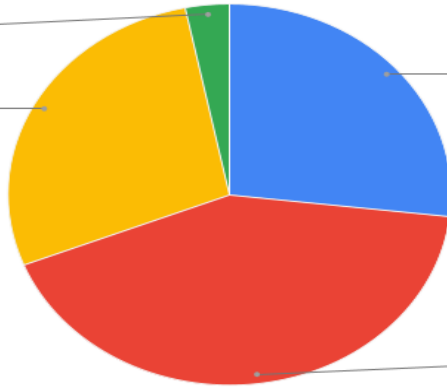
⑤ ていねいなことばづかいをするように気をつけていましたか。

X : ぜんぜんできなかった  
3.2%

△ : あまりできていない  
27.8%

◎ : よくできた  
26.9%

○ : だいたいできた  
42.1%



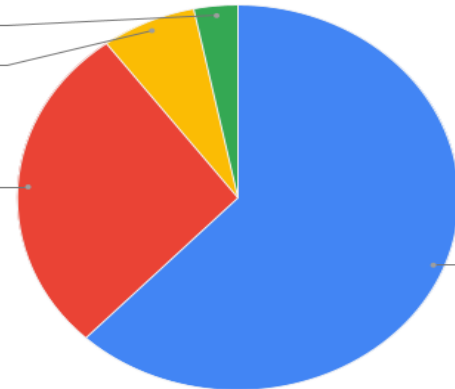
⑥ やったあ。できた。うれしかった。という気持ちを学校で持てましたか。

X : ぜんぜんできなかった  
3.2%

△ : あまりできていない  
6.9%

○ : だいたいできた  
27.8%

◎ : よくできた  
62.0%



## II 学びつづける子ども

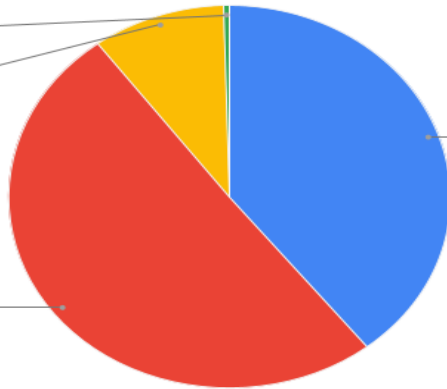
① 授業にしんけんに取り組んだり、楽しく取り組んだりできましたか。

X : ぜんぜんできなかった  
0.5%

△ : あまりできていない  
9.7%

◎ : よくできた  
39.4%

○ : だいたいできた  
50.5%



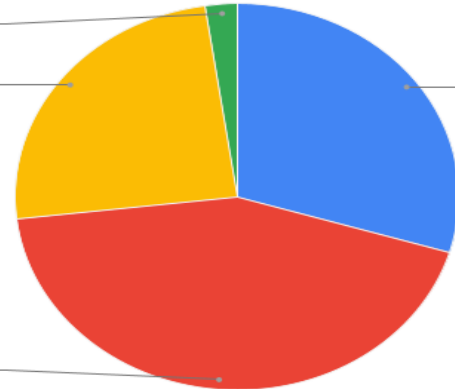
② 授業で習ったことを復習してわかるまで勉強しましたか。

X : ぜんぜんできなかった  
2.3%

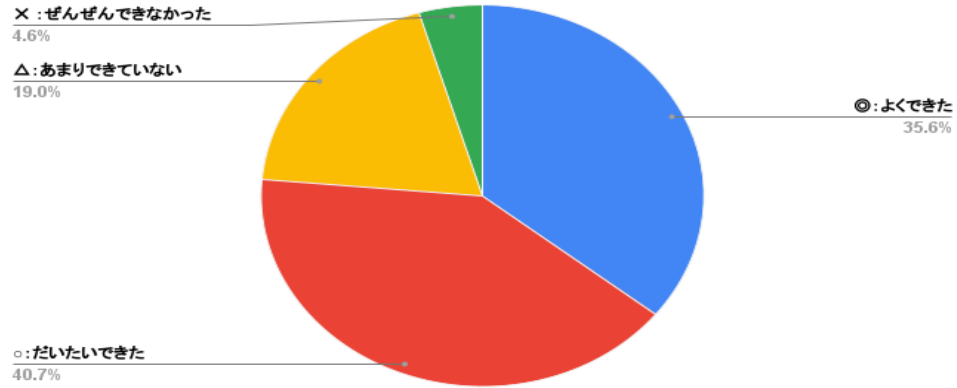
△ : あまりできていない  
24.5%

◎ : よくできた  
29.6%

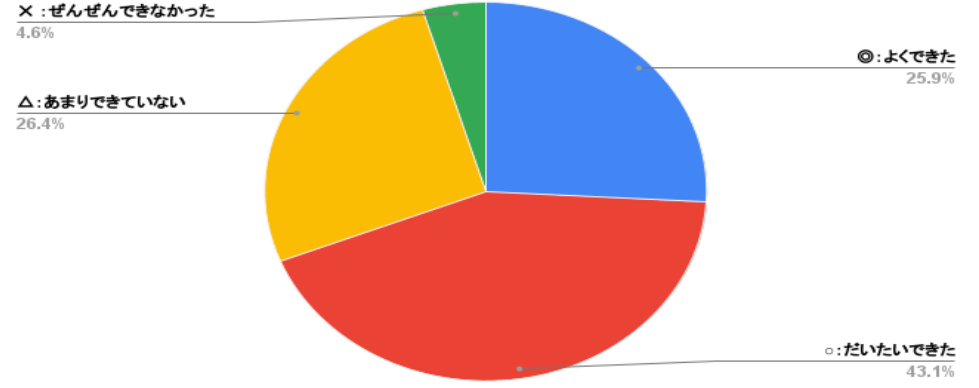
○ : だいたいできた  
43.5%



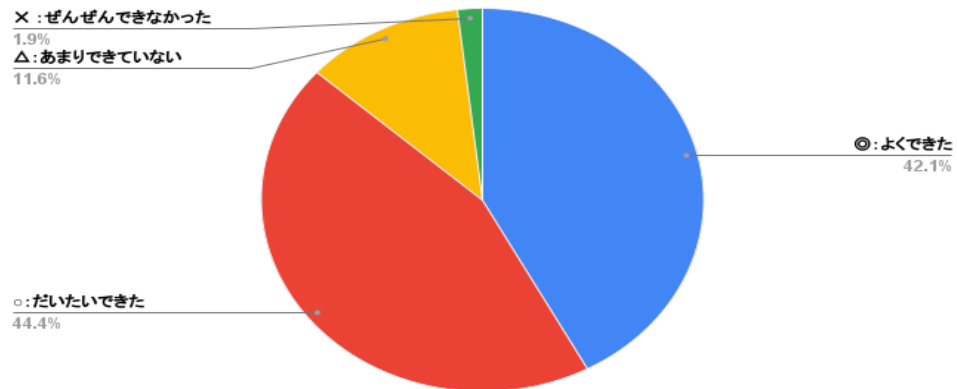
③家庭学習に取り組みましたか。  
〔学習時間 学年×10分+10分〕



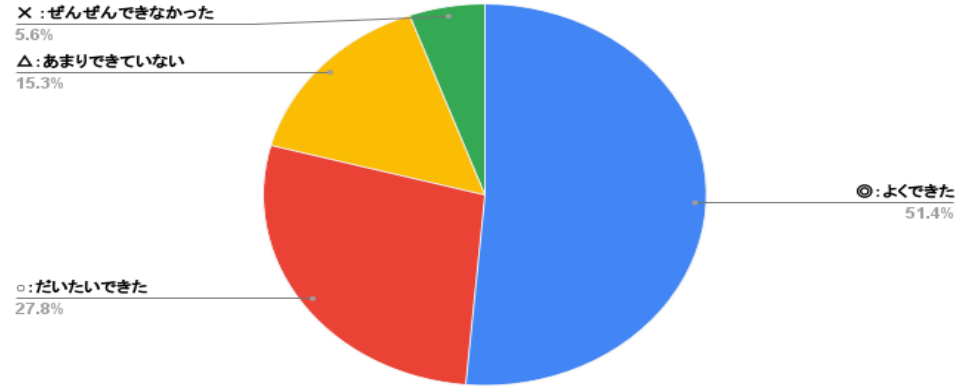
④授業では、自分の考えを発表できましたか。



⑤授業の中で、グループでの話し合いをしたとき、友だちの話を聞いたり、自分から話したりできましたか。



⑥本を読むことが好きになりましたか。



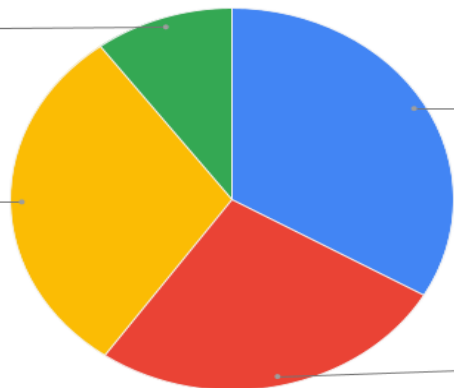
⑦3月までに、下の本の数を読むことができそうですか。  
 1年 50冊 2年 60冊 3・4年 50冊 5・6年 50冊

×:ぜんぜんできなかった  
 10.2%

△:あまりできていない  
 30.1%

◎:よくできた  
 33.3%

○:だいたいできた  
 26.4%



### Ⅲ 強くたくましい子ども

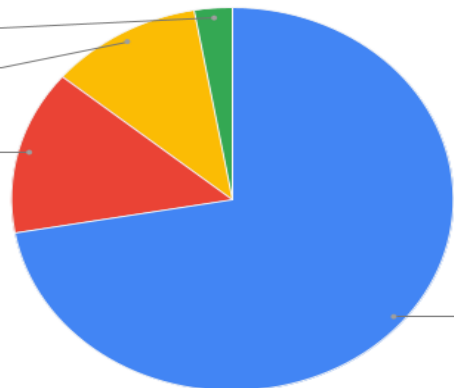
①業間や昼休み、放課後に進んで外に出てあそびましたか。

×:ぜんぜんできなかった  
 2.8%

△:あまりできていない  
 11.1%

○:だいたいできた  
 13.9%

◎:よくできた  
 72.2%



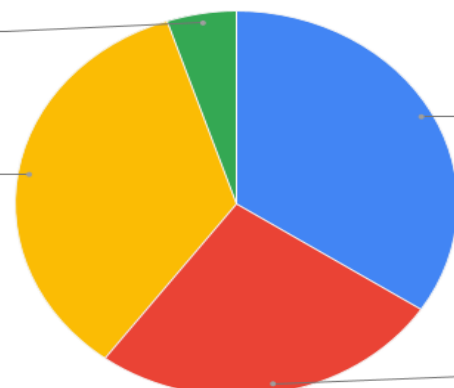
②3月までに下のきよりを走れそうですか。  
 低学年(150周) 中学年(200周) 高学年(250周)

×:ぜんぜんできなかった  
 5.1%

△:あまりできていない  
 34.7%

◎:よくできた  
 34.3%

○:だいたいできた  
 25.9%

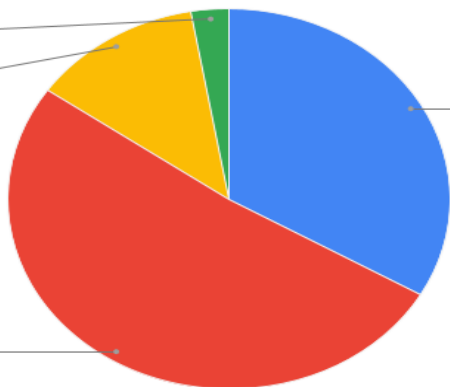


③安全な行動ができるようになってきましたか。

X : ぜんぜんできなかった  
2.8%  
△ : あまりできていない  
12.5%

◎ : よくできた  
33.3%

○ : だいたいできた  
51.4%



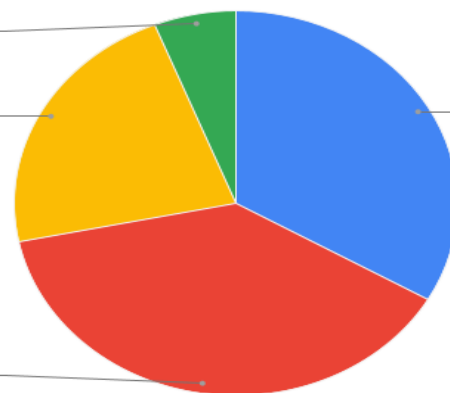
④毎日の「早寝, 早起き, 朝ごはん」は, できていましたか。

X : ぜんぜんできなかった  
6.0%

△ : あまりできていない  
22.2%

◎ : よくできた  
33.3%

○ : だいたいできた  
38.4%

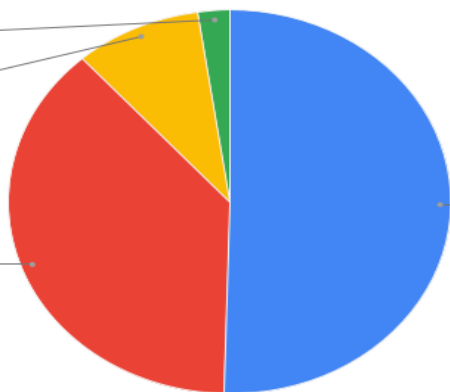


⑤歯みがきをきちんとし, むし歯予防をがんばりましたか。

X : ぜんぜんできなかった  
2.3%  
△ : あまりできていない  
9.3%

◎ : よくできた  
50.5%

○ : だいたいできた  
38.0%



⑥朝の検温や手洗い, マスク着用等は, できていましたか。

X : ぜんぜんできなかった  
1.4%  
△ : あまりできていない  
9.3%

◎ : よくできた  
57.9%

○ : だいたいできた  
31.5%

