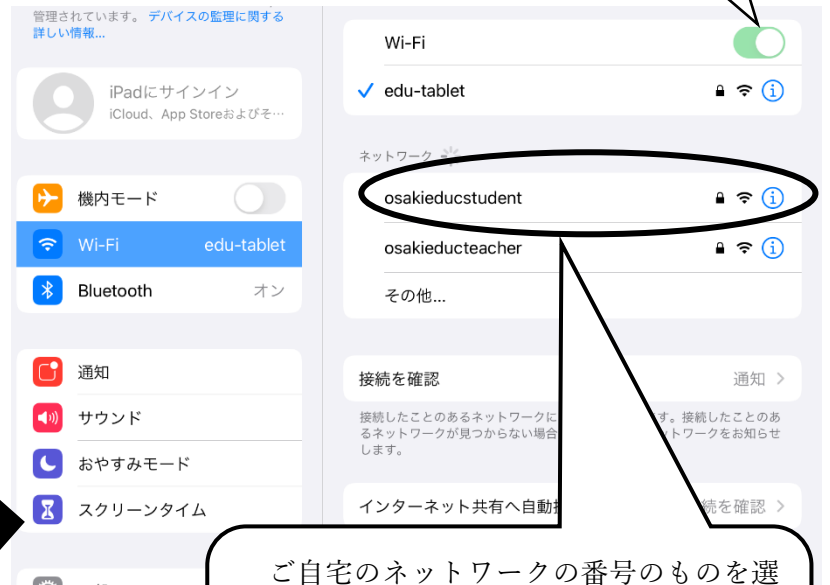


iPadでのインターネット接続 (WI-FI接続) のしかた



設定をタップして開く



WI-FI設定をこの状態にします。


ご自宅のネットワークの番号のものを選
びます。(各ご家庭で違います)
分からない場合はWI-FIルーター(受
信機)に書いていることが多いです。



ご自宅のネットワークのパスワードを
入れます。
※WI-FIルーター(受信機)にネット
ワーク番号と一緒に書いていることが多
いです。(ネットワークキーという表現だ
ったりします)

上の手順で行い、電波が入れば完了です。もしつながらなかった場合には、ネット
ワーク契約会社にお問い合わせください。

Classroom での担任からの連絡の確認と質問の答え方



Classroom をタップ



新しいお知らせがあるかどうかチェックをするには、この画面をさわったまま下に引っ張り、放すとチェックできます。

新しいお知らせをタップして開く

8/27
おはようございます。
緊急事態宣言がだされました。
まいにちかならず家で熱をはかって登校しましょう。

今日の宿題
1 本読み（紙ひこうき、夕日が背中をおしてくる）
2 漢字練習 1 ページ+ミニテストでまちがえた漢字
※スキル4.5 ページの漢字（化ける、寒い、鉄、真ん中、客）+文章を2行

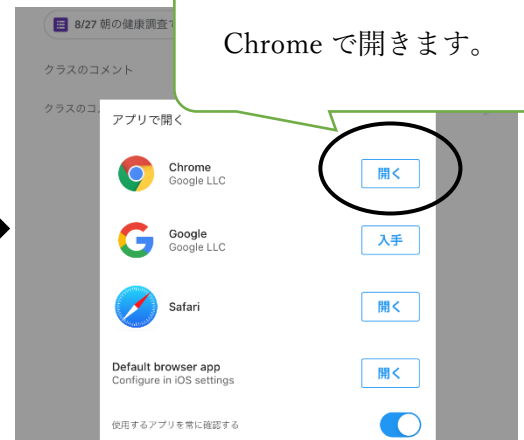
3 算ブリ 1枚

連絡
学校にこない日も熱をはかる
習字セット

添付ファイル
8/27 朝の健康調査です

健康観察や課題などのファイルがあった場合にはそこをタップして開く

Chrome で開きます。



質問に答えて、次へと進んで行き、最後に送信ボタンが出てくるので送信したら終わりです。